

# Smartphone-Kurs Aufgabe 4

**Das Smartphone schaltet sich selbstständig ab, wenn es nicht genutzt wird. Stelle den Zeitraum auf 5 Minuten.**





# **Bildschirm-Time-Out**

**Der Bildschirm ist der größte Stromfresser.**

**Wenn man für eine gewisse Zeit nicht auf den Bildschirm tippt, schaltet sich der Bildschirm automatisch ab.**

**Er schaltet in den Stand-By-Modus.**

**Das heißt, der Bildschirm wird schwarz.**

**Dadurch wird Strom gespart.**

**Auf neuen Smartphones beträgt dieser Zeitraum meist nur 30 Sekunden.**

**Den Zeitraum, bis sich das Smartphone in den Stand-By-Modus schaltet, kann man einstellen.**





# Bildschirm-Time-Out

**Fünf oder zwei Minuten sind besser, um auch mal etwas in Ruhe durchlesen zu können, ohne dass sich der Bildschirm sofort abschaltet.**

**Die Dauer kann allerdings verändert werden.**

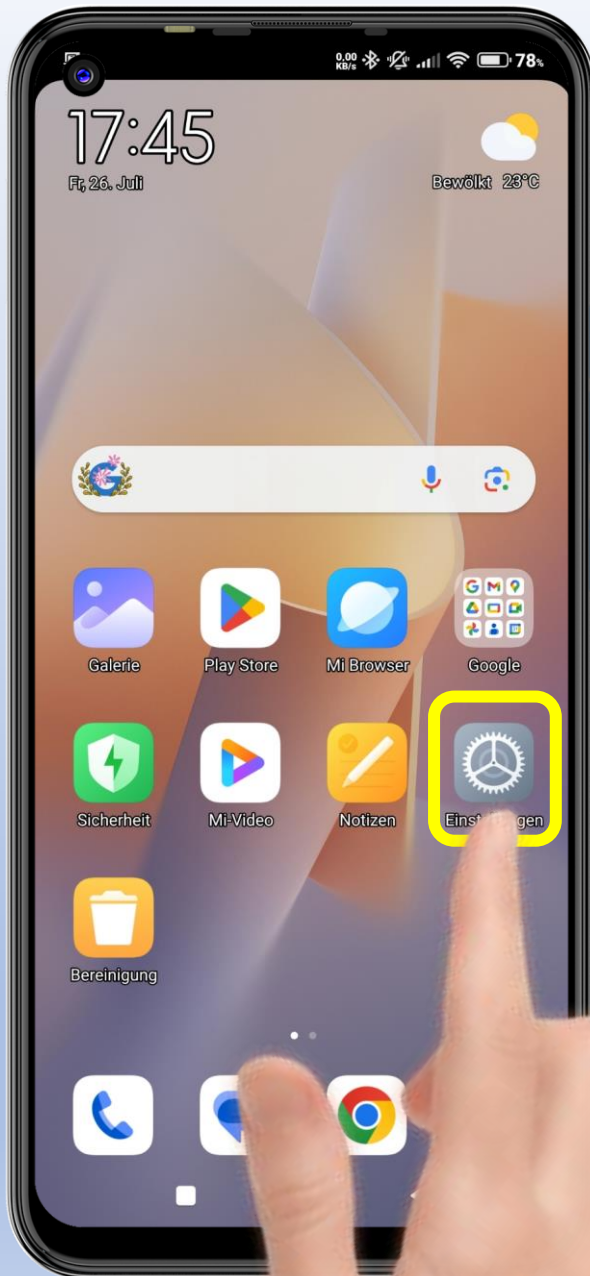
**Auf dem Smartphone gibt es die App Einstellungen.**



**Dieses App-Symbol ist meistens als Zahnrad dargestellt.**

**Hier können sämtliche Einstellungen für das Smartphone vorgenommen werden.**

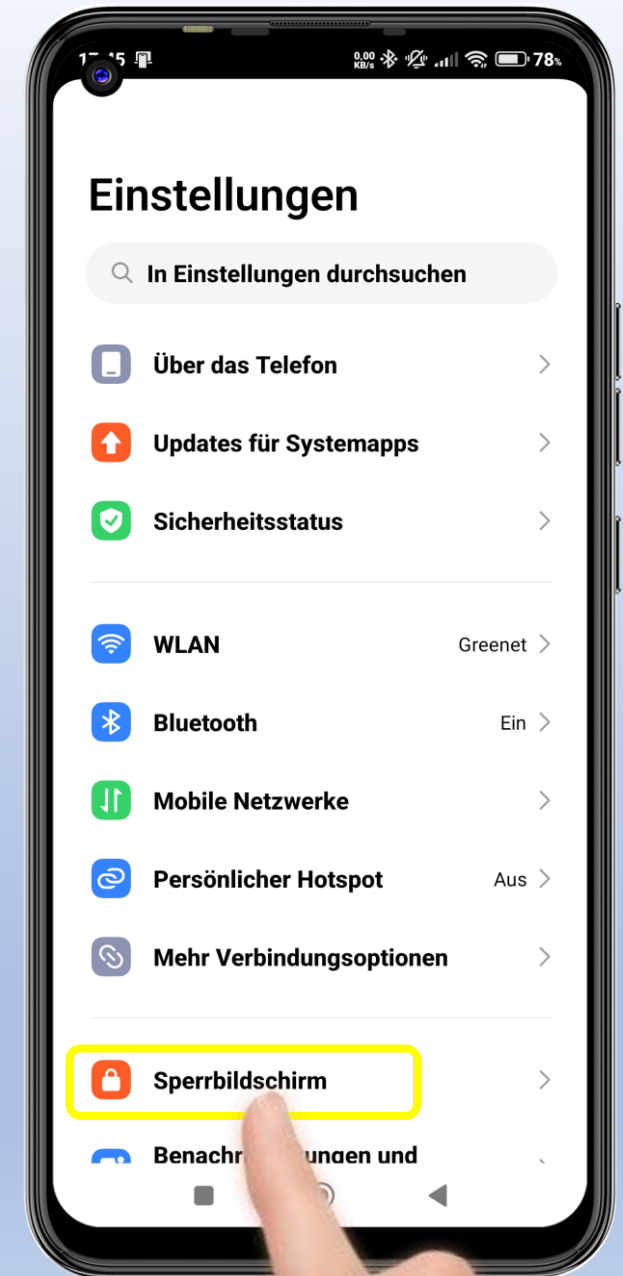
**Auch die Einstellung, um die Abschaltzeit des Bildschirms zu verändern.**

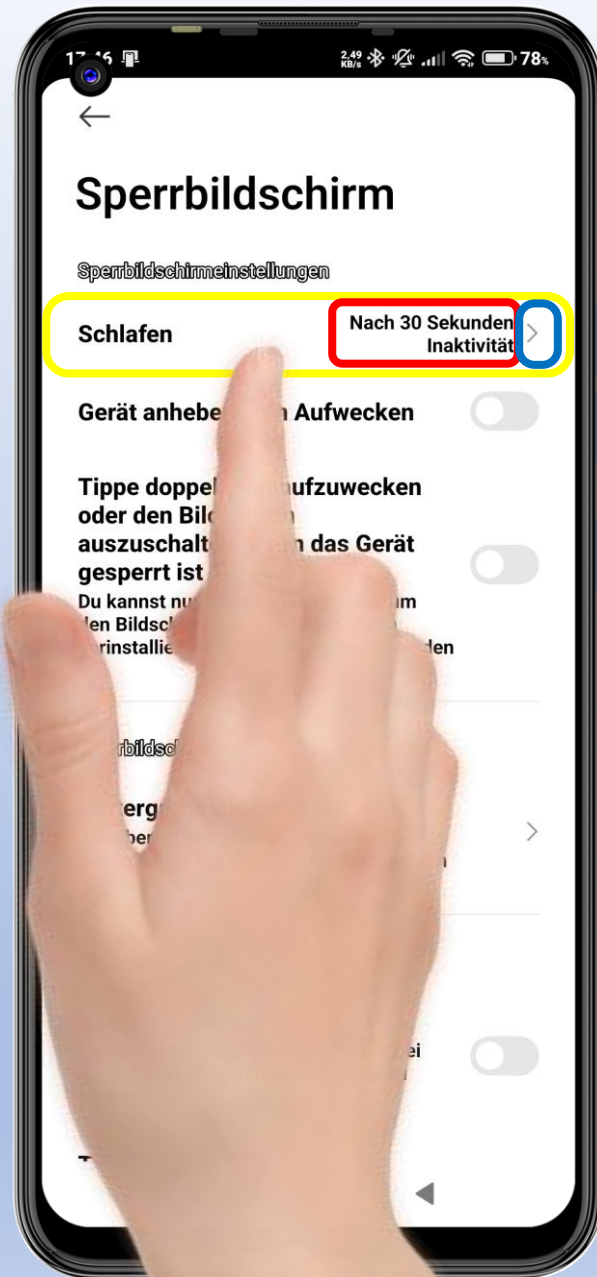


# Abschaltzeit ändern

Man tippt auf das App-Symbol, um die App zu öffnen.

Bei diesem Smartphone findet man die Einstellmöglichkeit für die Bildschirmabstellung unter der Zeile „Sperrbildschirm“. Darauf tippt man. Bei manchen Smartphones heißt es vielleicht Ruhezustand, Bildschirm Timeout oder Automatische Sperre.





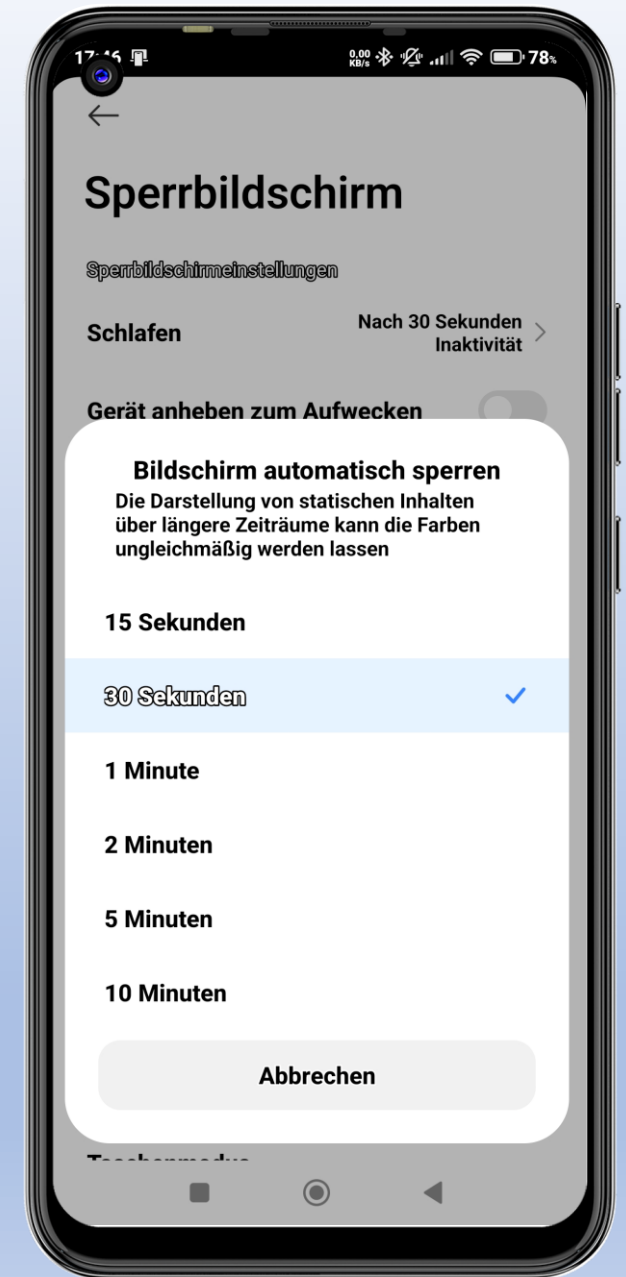
**Abschaltzeit ändern**  
**Bei diesem Smartphone findet man in der obersten Zeile den Eintrag „Schlafen“.**

**„Nach 30 Sekunden Inaktivität“ wird der Bildschirm ausgeschaltet.**

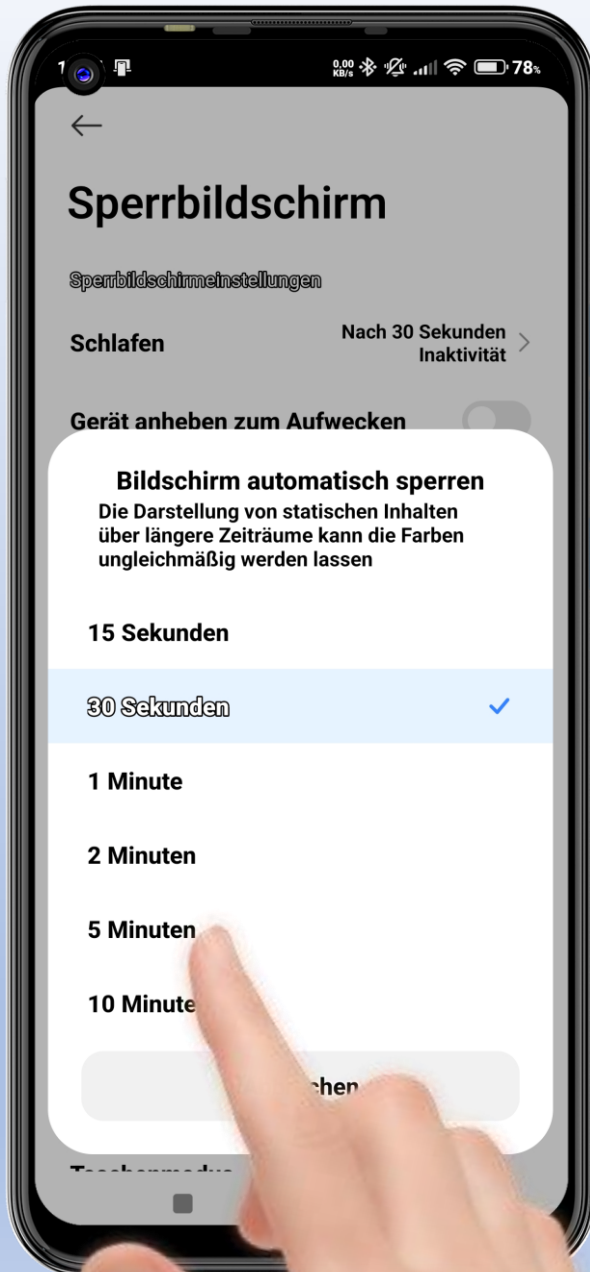
**Der kleine Pfeil ganz rechts in der Zeile zeigt an, dass es weitere Einstellmöglichkeiten gibt.**

**Man tippt auf die Zeile.**

**Es erscheint ein Auswahlfeld.**







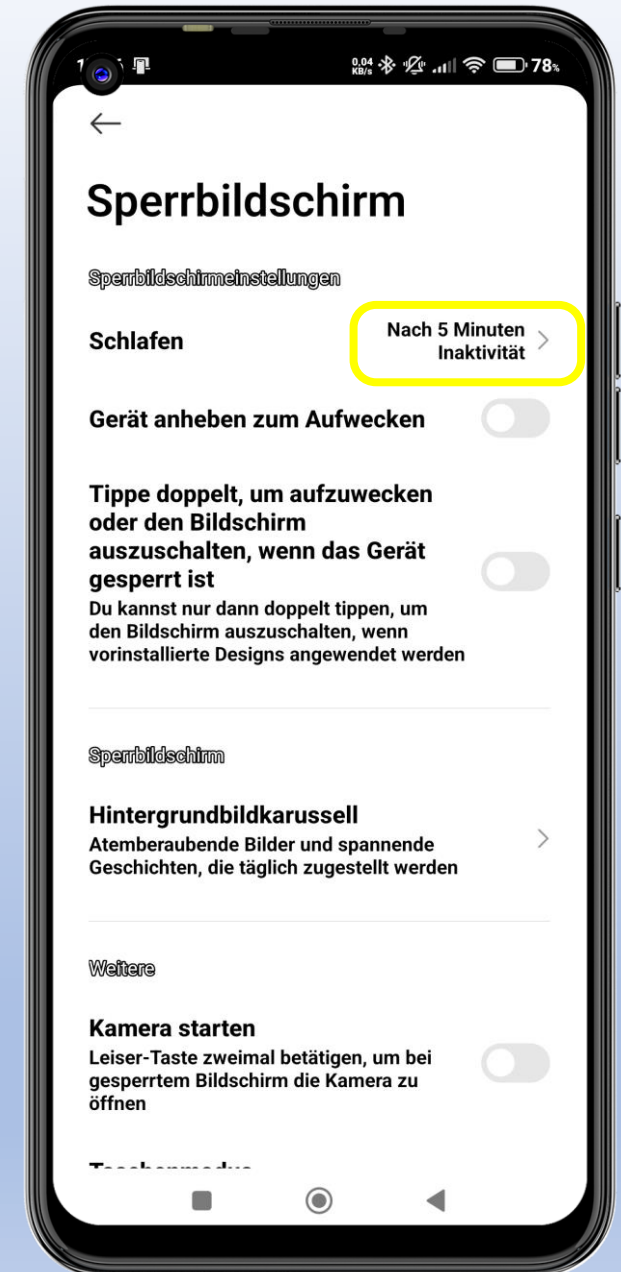
**Abschaltzeit ändern**  
**Die aktuell eingestellte Zeit beträgt 30 Sekunden.**

**Zum ändern der Zeit tippt man auf „5 Minuten“.**

**Damit ist die Einstellung übernommen.**

**Man muss Einstellungen nicht speichern.**

**Man tippt sie nur an und damit ist die neue Einstellung sofort übernommen.**





# Bildschirmabschaltung

**Durch Tippen auf den Home Button kommt man zurück auf den Startbildschirm.**

**Bei einem Samsung-Smartphone findet man alles, was den Bildschirm betrifft, unter der Zeile „Anzeige“.**

**Tipp: Um Akku zu sparen, schalten Sie den Bildschirm auf Stand-By, wenn Sie das Smartphone nicht mehr benötigen.**

**Tippen Sie dazu kurz auf den Ein-/Aus-Schalter.**



